

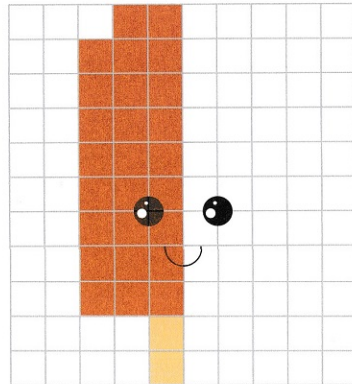

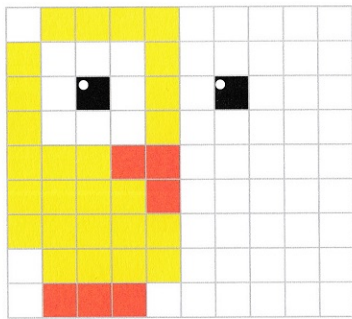

Colorează după model.

Respect pentru oameni și cărți



★ Observă prima parte a desenului și colorează a doua jumătate.

Respect pentru oameni și cărți



★ Colorează după codul propus: A - ● G - ● R - ● V - ●

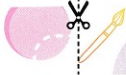



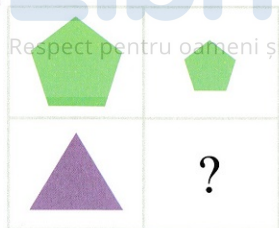
★ Spune ce ai descoperit.

A	A	A	R	R	R	A	A	A
A	A	R	R	G	R	R	A	A
A	A	R	G	G	G	R	A	A
A	A	R	R	G	R	R	A	A
A	A	A	R	R	R	A	A	A
A	A	A	A	V	A	A	A	A
A	A	V	A	V	A	V	A	A
A	A	A	V	V	V	A	A	A
A	A	A	A	V	A	A	A	A

A	A	A	A	V	A	A	A	A
A	A	A	V	V	V	A	A	A
A	A	A	R	V	R	A	A	A
A	A	R	R	R	R	R	A	A
A	R	R	R	R	R	R	R	A
A	R	R	R	R	R	R	R	A
A	A	R	R	R	R	R	A	A
A	A	A	R	R	R	A	A	A
A	A	A	A	R	A	A	A	A

★ Încercuiește elementul care se potrivește.

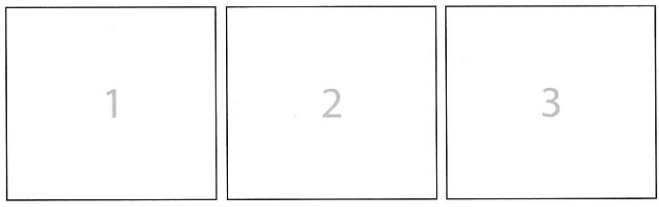
Respect pentru oameni și cărți






Decupează imaginile din partea laterală a paginii.
 Stabilește ordinea desfășurării evenimentelor și
 lipește imaginile cu ajutorul unui lipici.
 Alcătuieste o scurtă povestire pentru fiecare caz.

POVESTIRE 1



POVESTIRE 2



★ Privește atent imaginea, apoi răspunde la întrebări.
 Ce face bunica?
 Cine o ajută?
 Colorează.



★ Colorează căsuțele urmând indicațiile de mai jos.

Acoperișuri:


Respectă
5 cu portocaliu și cărți
4 cu roșu
6 cu albastru
1 cu gri

Hornuri:

7 cu albastru
4 cu maro
3 cu galben
2 cu roșu



Pereți:

4 cu galben
3 cu verde
8 cu roz
1 cu violet



★ Observă modelul și lipește autocolantele.

Respect pentru oameni și cărți




- ★ Unește cu o linie mijlocul de transport și locul unde acesta este folosit.
- ★ Colorează.

Respect pentru oameni și cărți




ȘANTIER



CILINDRU COMPACTOR RUTIER




PORT MARITIM



TRACTOR



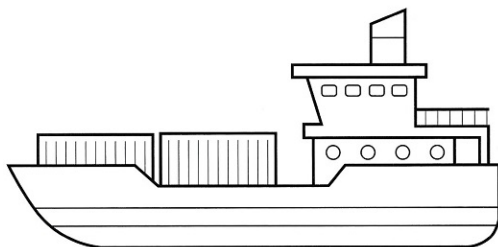
ASFALTAREA
DRUMULUI



BETONIERĂ



TEREN AGRICOL



NAVĂ CARGO

